

# Система активной реабилитации шейного отдела позвоночника TOKYO 4500

 <p><b>Многофункциональный аппарат для шейного отдела позвоночника</b></p>	 <p><b>Электродные наклейки для электроимпульса</b></p>
 <p><b>Инструкция</b></p>	 <p><b>Адаптер</b></p>


## Руководство по использованию



✓ **Правильно**



✗ **Не правильно**

Нажмите кнопку  **ON/OFF**, чтобы **включить или выключить** устройства. Рабочее время составляет 15 минут.



Нажмите кнопку  и **давление** повысится.

Режимы:


А - Комфортный режим

Б - Усиленное давление

АВ - Интеллектуальный режим

Нажмите кнопку для переключения режима.




Нажмите кнопку  , чтобы включить **электрический импульс**.

Нажмите плюс/минус для увеличения/уменьшения силы импульса. По умолчанию - уровень 6. Если кнопка мигает, это указывает на высокий уровень интенсивности (12).

A - режим надавливания. B - режим иглоукалывания. AB - режим интеллектуального импульса.

Нажмите кнопку для переключения режима.




Нажав кнопку  чтобы включить режим **нагрева**.

Режим нагрева делится на три режима:

A - низкая температура / B - средняя температура / AB - высокая температура.

Нажмите кнопку нагрева чтобы переключить температуру.



Нажмите кнопку  , чтобы включить **автоматический режим**.

В автоматическом режиме давление, электрический импульс, нагрев сочетаются друг с другом.

Различные комбинации могут быть адаптированы к разным людям. Нажмите кнопку для переключения комбинаций режимов.



### Обратите внимание!

1. Пожалуйста, используйте прилагаемый адаптер.
2. Не используйте этот продукт во время сна.
3. Не используйте одновременно другие медицинские электронные инструменты (кардиостимулятор, аппарата искусственного кровообращения, электрокардиограф и др).
4. Посоветуйтесь с врачом перед использованием этого устройства, особенно в случаях беременности, чувствительности кожи, болезней сердца, нарушения кровяного давления, злокачественных опухолей и др.
5. Во время использования функции электрического импульса, пожалуйста, не двигайте и не меняйте позицию.
6. Пожалуйста, удалите металлические предметы на шее перед использованием устройства.